



Parcours	Astrophysique
	Cosmos, champs et particules
	Nanosciences et matériaux fonctionnels
	Physique et ingénierie des matériaux pour la microélectronique et les nanotechnologies
	Physique ingénierie du vivant
	Physique numérique

INSERTION PROFESSIONNELLE DES DIPLÔMÉS

Après obtention de leur diplôme de Master, une partie des diplômé-es s'engage dans la vie active, sans réaliser de formation complémentaire.

/// VIE ACTIVE DIRECTE

14 diplômé-es sur 29

Vie active directe - VAD (14)



30 mois après le Master, parmi ces diplômé-es, on en retrouve :

- × 11 en emploi
dont 0 en chômage partiel *
- × 3 en recherche d'emploi
dont 2 ayant déjà occupé un emploi.
- × 0 dans une autre situation

Indicateurs de l'Insertion Professionnelle à 30 mois

I nsertion professionnelle : taux d'emploi des actifs <i>nb de "en emploi"/nb de "en emploi + en recherche d'emploi "</i>	11/14
P érennité de l'emploi : taux d'emplois à durée indéterminée	6/11
S atisfaction : NOTE moyenne /20 d'adéquation entre le projet professionnel et l'emploi occupé	13/20
C ohérence : NOTE moyenne /20 d'adéquation entre le Master et l'emploi occupé	12/20
A ctivité: nb moyen de MOIS en emploi durant les 30 mois après l'obtention du diplôme	22/30
N iveau de l'emploi : taux de cadre, ingénieur, prof. libérales, prof. intellectuelles, catégorie A	9/11
R émunération moyenne nette mensuelle, primes incluses, emploi à temps plein en France	2088 €
R égion : nb d'emplois occupés en Occitanie	1/10

1 NR

* Contexte de Crise Sanitaire COVID-19

/// COMMENT ONT-ILS DÉCROCHÉ LEUR EMPLOI ?

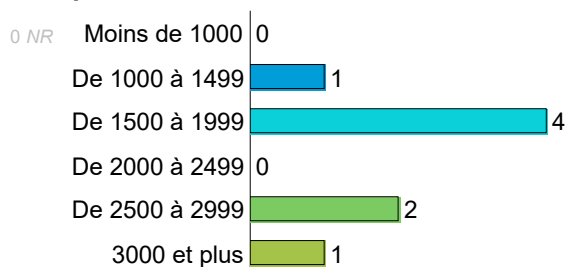
Les principaux moyens d'obtention de l'emploi sont :

J'ai répondu à une annonce d'emploi dont offres en ligne	4
J'ai été contacté grâce à la mise en ligne de mon CV (Sur mon site/blog, APEC, Pôle Emploi, LinkedIn, Viadeo...)	3
Grâce aux contacts noués pendant le Master dont stage pratique	2

/// POUR QUELLE RÉMUNÉRATION ?

1 NR

Répartition du revenu net mensuel* déclaré



Revenu annuel brut

Revenu moyen* : 32076 €

Revenu médian : 28232 €**

* primes et 13^{ème} mois inclus - emplois occupés à temps plein en France (soit 8 /10)

** revenu tel que la moitié des diplômé-es gagne moins et l'autre moitié gagne plus.

☞ 50% d'entre eux sont satisfaits de leur niveau de rémunération.

Effectif diplômé : 32 (5 femmes - 27 hommes) dont 0 stagiaire de la formation continue et 0 en apprentissage.
Taux de réponse = 91% (29/32). Enquête 2021 / Diplômé-es 2018. Données extraites des enquêtes déclaratives à 30 mois réalisées auprès de la totalité des diplômé-es de Master par l'Observatoire du Suivi et de l'Insertion Professionnelle des Étudiants.
NR : Non Répondant - NS : Non Significatif (effectif < à 3)

TYPE D'ÉTUDES et SITUATION DES DIPLOMÉS APRÈS LE MASTER

Après obtention de leur diplôme de Master, une partie des diplômé·es choisit de poursuivre ou de reprendre des études pour compléter leur profil professionnel.

/// POURSUITE OU REPRISE D'ÉTUDES

15 diplômé·es sur 29



Reprise d'études (1)
Études sous contrat de travail, d'apprentissage ou de professionnalisation (14)

Les principales formations suivies après le Master :

Doctorat 9
Master 2

30 mois après le Master, parmi ces diplômé·es, on en retrouve :

- × 14 en emploi
dont 0 en chômage partiel *
- × 1 encore en études
- × 0 en recherche d'emploi
dont 0 ayant déjà occupé un emploi.
- × 0 dans une autre situation

Type de contrat de travail

Emploi temporaire (14)

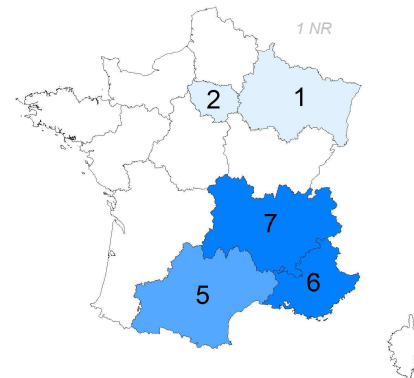
CARACTÉRISTIQUES DES EMPLOYEURS

Employeurs ayant recruté les diplômé·es de Master, avec ou sans poursuite d'études.

Principaux types d'employeurs :

La fonction publique (d'Etat, territoriale ou hospitalière)	9
Une entreprise privée	8
Une personne exerçant une profession libérale ou un indépendant	5

21 emplois répartis sur l'ensemble du territoire français - 3 à l'étranger



Effectif des établissements d'emploi : 3 NR

- de 50 salariés 1
+ de 50 salariés 21

Représentation des principaux secteurs d'activité :

Activités spécialisées, études scientifiques et techniques, études de marché, R&D, ingénierie, tourisme, vétérinaire	7
Enseignement	6
Industries (manufacturières, extractives, pharmaceutiques ou autres)	4
Information et communication, édition, conseil informatique, médias	2

+ D'INFOS...

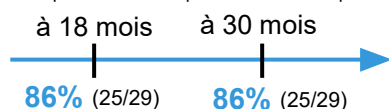


1 diplômé·e est concerné·e par la création d'entreprise.

Entreprise créée 0
Projet à venir 1

TAUX D'EMPLOI

(Nb de diplômé·es en emploi / Nb total de diplômé·es)



3 diplômé·es étaient déjà titulaires d'un autre diplôme de niveau équivalent avant l'obtention de ce Master.

1 diplômé·e a suivi une autre formation en parallèle de ce Master.



2 diplômé·es exercent des fonctions d'encadrement d'équipe.

21 sont satisfait·es de leur niveau de responsabilités.